



evropský  
sociální  
fond v ČR



EVROPSKÁ UNIE  
MINISTERSTVO ŠKOLSTVÍ,  
MLÁDEŽE A TĚLOVÝCHOVY



OP Vzdělávání  
pro konkurenceschopnost

## INVESTICE DO ROZVOJE VZDĚLÁVÁNÍ

Základní škola T. G. Masaryka, Studénka, ul. 2. května 500, okres Nový Jičín

Číslo projektu:  
CZ.1.07/1.4.00/21.1489

Označení vzdělávacího materiálu:  
VY\_32\_INOVACE\_UK.5.11

Autor: Eva Kutálková

Vzdělávací oblast: Umění a kultura

Předmět: Výtvarná výchova

Ročník: pátý

Téma hodiny: Loutky. Druhy loutek

Využití vzdělávacího materiálu: Kresba a výroba loutek. Literární výchova - hraní divadla


Ověření ve výuce:

Datum: 19.11.2012

Třída: 5.A



LOUTKY



# Co víš o loutce?

- Je to figurka člověka nebo zvířete určená k animaci
- Oživují ji děti nebo herci pohybem a mluvením
- Může být vyrobena z různých materiálů (dřevo, hadry, papír....)
- Druhy loutek - maňásek, marioneta, prstová, javajka-na tyčce či drátu, vařečková...

# Marioneta

Je ovládána shora  
tenkými provázky.



# Nejznámější české marionety



Spejbl, Hurvínek a Mánička

# Druhy českých marionet


<http://www.czechmarionettes.com/>

## Maňásek

Látková loutka,  
navléká se  
na ruku a vodí  
zespodu.



# Divadlo s papírovými loutkami





## Úkol

Namalujte ve skupině postavy a kulisy k pohádce **O třech prasátkách**

Sehrajte s loutkami tuto pohádku



## Ukázka splněného úkolu

### 1. O třech prasátkách - postavy



# kulisy



## 2. Šípková Růženka - postavy






kulisy



### 3. SHREK - postavy





kulisy




## 4. Červená Karkulka - postavy







kulisy



# Použité zdroje

Aplikace SMART Notebook Version 10.0.631.3 17:15:24 Sep 30 2009

Snímek číslo 4 - marioneta. Nikolás Pérez. Dostupný pod liencí Creative Commons na www:  
[http://upload.wikimedia.org/wikipedia/commons/5/5e/Mexicano\\_marioneta\\_lou.jpg](http://upload.wikimedia.org/wikipedia/commons/5/5e/Mexicano_marioneta_lou.jpg)

- Snímek číslo 4 - divadlo s marionetami. Jurgen Howaldt. Dostupný pod liencí Creative Commons na www:  
[http://cs.wikipedia.org/wiki/Soubor:PloenMarionetten\\_1.jpg](http://cs.wikipedia.org/wiki/Soubor:PloenMarionetten_1.jpg)

- Snímek číslo 5 - divadlo Spejbla a Hurvínka. Miaow Miaow. Dostupný pod liencí Creative Commons na www:  
<http://cs.wikipedia.org/wiki/Soubor:Divadlo-spejbla-a-hurvinka-fasada.jpg>

- Snímek číslo 7. Aloan. Dostupný pod liencí Creative Commons na www:  
[http://cs.wikipedia.org/wiki/Soubor:Swanage\\_Punch\\_%26\\_Judy.JPG](http://cs.wikipedia.org/wiki/Soubor:Swanage_Punch_%26_Judy.JPG)

- Vlastní foto. Snímky číslo 10 - 17 - práce dětí