



## INVESTICE DO ROZVOJE VZDĚLÁVÁNÍ

Základní škola T. G. Masaryka, Studénka, ul. 2. května 500, okres Nový Jičín	
Číslo projektu: CZ.1.07/1.4.00/21.1489	Označení vzdělávacího materiálu: VY_32_INOVACE ICT2.6.13
Autor: Mgr. Miroslava Tomanová	Vzdělávací oblast: Informační a komunikační technologie
Předmět: Informační a komunikační technologie	Ročník: 6.
Téma hodiny: Tabulkový procesor Calc	
Využití vzdělávacího materiálu: prezentace určená k podpoře výkladu - seznámení s tabulkovým procesorem Calc z kancelářského balíku OpenOffice.org	
Ověření ve výuce	
Datum: 11. 12. 2012 (1. skupina); 13. 12. 2012 (2. skupina)	Třída: 6.

## OpenOffice.org Calc



- odpovídá programu Excel z MS Office
- program pro vytváření **tabulek a grafů**

**K čemu nám bude dobré umět s tímto programem pracovat?**


- .....
- .....
- .....
- .....
- .....

(uved' minimálně pět konkrétních situací)

## Spuštění programu



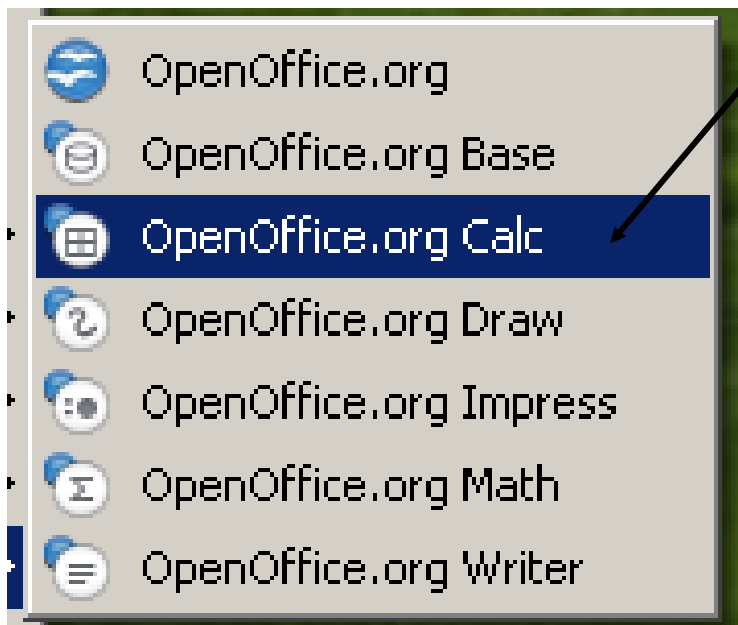
- nabídka součástí kancelářského balíku OpenOffice.org v počítači
- program pro vytváření **tabulek a grafů** - Calc spustíme výběrem nabídky **Sešit**



## Spuštění programu

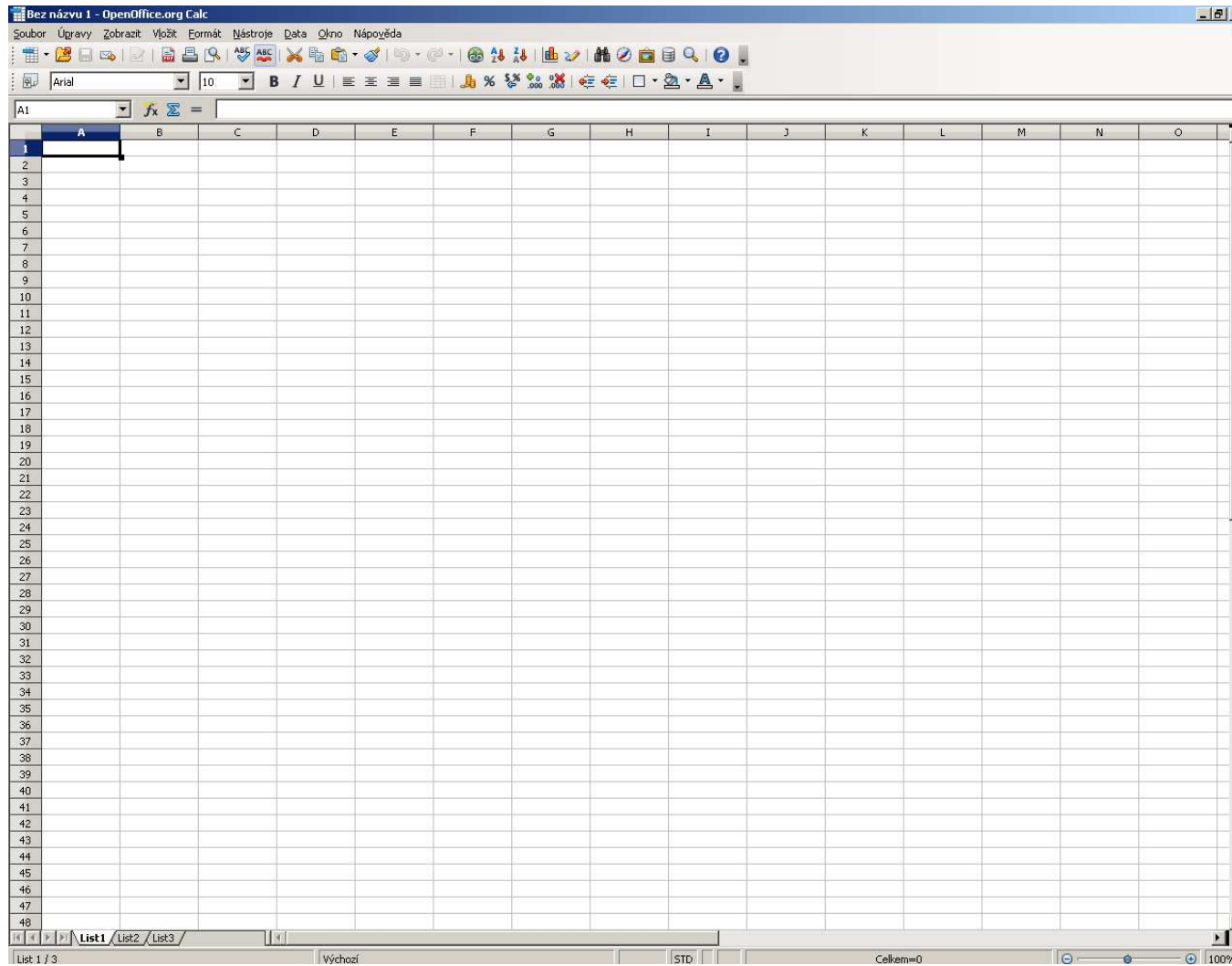


- nabídka součástí kancelářského balíku OpenOffice. org v počítači
- program pro vytváření **tabulek a grafů - Calc**



# Spuštění programu

- takto to vypadá po spuštění programu
- okno programu Calc



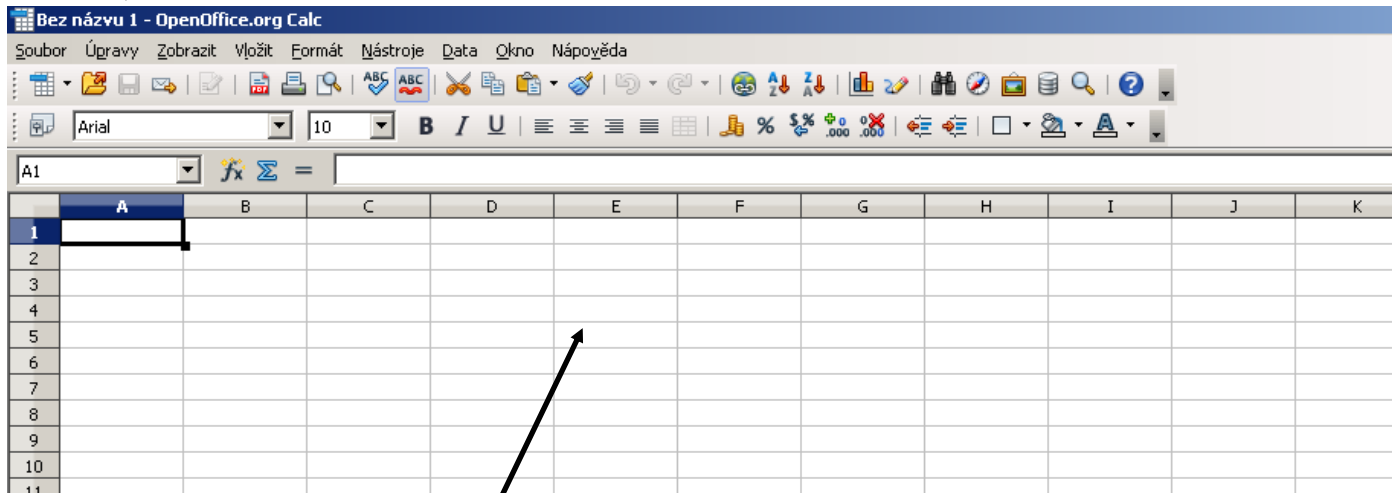
# Spuštění programu



- detailní pohled na hlavní nabídku a panely nástrojů

soubor zatím není  
uložen, proto je zde:  
**Bez názvu 1**

název programu z  
kancelářského balíku:  
**OpenOffice.org Calc**



buňka

## Několik důležitých pojmů



### Sešit

- program **Writer** pracuje s vytvořenými **dokumenty**
- program **Calc** pracuje s vytvořenými **sešity**
- sešit je "to" co my vytvoříme v Calcu a uložíme do souboru

### Listy

- sešit tabulkového procesoru se skládá z pojmenovaných **listů**



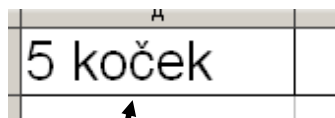
jednotlivé listy sešitu

## Několik důležitých pojmů




### Buňka

- nejmenší samostatně adresovaná část listu
- nese informace jednoho určitého druhu (text, číslo, datum, ...)
- v jedné buňce smí být pouze jedna jediná informace (popisek je už další informace, proto musí být v jiné buňce)



špatně - jedna buňka  
nese dvě informace



dobře - každá buňka nese  
pouze jednu jedinou informaci



## Několik důležitých pojmů



Buňka

- každá buňka je jednoznačně určena číslem řádku a písmenem (znakem) sloupce

	A	B	C
1			
2			
3			
4			
5			
6	kočky	5	
7			
8			
9			
10			

znak (písmeno) sloupce

adresa této buňky je **B6**

číslo řádku

# **Zdroje informací a využité aplikace**

Aplikace SMART Notebook Version 10.0.631.3 17:15:24 Sep 30 2009

Aplikace OpenOffice.org 3.2.1 OOO320m19