



MINISTERSTVO ŠKOLSTVÍ,  
MLÁDEŽE A TĚLOVÝCHOVY



OP Vzdělávání  
pro konkurenceschopnost

INVESTICE DO ROZVOJE VZDĚLÁVÁNÍ

Základní škola T. G. Masaryka, Studénka, ul. 2. května 500, okres Nový Jičín	
Číslo projektu: CZ.1.07/1.4.00/21.1489	Označení vzdělávacího materiálu: VY_32_INOVACE_CJ2.1.13
Autor:Andrea Mojžíšová	Vzdělávací oblast:Jazyk a jazyková komunikace
Předmět:Český jazyk a literatura	Ročník: 1.
Téma hodiny: Slabiky - DĚ, TĚ, NĚ, BĚ, PĚ, VĚ	
Využití vzdělávacího materiálu:přiřazování slov a obrázků, dokončení vět, odpověď, skládání slov, rozvoj slovní zásoby	
Ověření ve výuce:v třídní knize 1.ročníku	
Datum: 4.12. 2012	Třída:1.

**PŘIŘAĎ SPRÁVNĚ SLOVA K  
OBRÁZKŮM.**


**SNĚHULÁK**




**DÝNĚ**



**DĚLO**








**BĚŽEC**



**HVĚZDA**











ZVÍŘÁTKO SI VZALO NA  
PROCHÁZKU SVÉ MLÁDĚ. NAPIŠ  
JEHO NÁZEV.



## VYBER SPRÁVNOU ODPOVĚĎ.

Ok 10 images Label Select

Password

					
SNĚHULÁK	HVĚZDA	MEDVĚD	BĚŽEC	DÝNĚ	DĚLO
					
KARTA	PENĚŽENKA	ZEMĚ	DÍTĚ		

13

ZTRATILO SE 8 HÁČKŮ. UMÍŠ JE  
DOPLNIT?

ZPEVÁK

TESTO

HVEZDA

DEVET

JEHNE

ZEME

PENEŽENKA

MEDVED

**DOPLŇ DO SLOV SPRÁVNÉ  
SLABIKY DĚ, TĚ, NĚ, BĚ, PĚ, VĚ:**

**S--HULÁK**

**--ŽEC**

**H--ZDA**

**--TI**

**Z--VÁK**

**--DEČEK**

**HŘÍ--**

**KO--**

**ŘEŠENÍ:**

**SNĚHULÁK**

**BĚŽEC**

**HVĚZDA**

**DĚTI**

**ZPĚVÁK**

**DĚDEČEK**

**HŘÍBĚ**

**KOTĚ**

**NAHRAĎ OBRÁZKY SLOVY A  
VĚTY NAPIŠ. (VYBER SI DVĚ)**

**V ZIMĚ STAVÍME**



.

**NAŠE PLANETA SE JMENUJE**




**MAMINKA MÁ**



.

**MÁM KARTU S ČÍSLEM**



.

**V ZOO JSEM VIDĚLA**



.

**MÁM NOVOU**



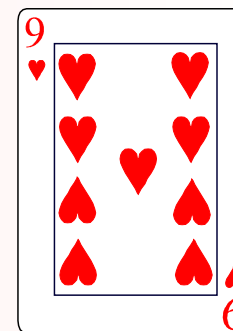


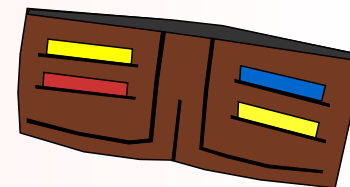


.

## SLOŽ DANÁ SLOVA.

The image shows a digital word puzzle interface. At the top left, there are two purple buttons labeled "Edit" and "Reset". To their right is a red progress bar with the number "81" at its end. In the top right corner, there is a purple circular icon containing a white question mark. The main area of the interface features four brown circular tiles arranged horizontally, each containing a white letter: "D", "Ý", "Ě", and "N".



POJMENUJ OBRÁZKY. NÁZVY NAPIŠ.



# NAPIŠ ODPOVĚDI NEBO DOKONČI VĚTY.

JAK SE JMENUJE NAŠE  
PLANETA?

V NOCI NA OBLOZE ZÁŘÍ .....

CO NA HALLOWEEN VYŘEZÁVÁME?

V ZIMĚ STAVÍME .....

V ČEM SE PEČOU BUCHTY?

NEJHORŠÍ ZNÁMKA VE ŠKOLE JE....

KTERÉ ČÍSLO JE HNED PŘED  
10?

PENÍZE NOSÍME V .....

Použité zdroje:

Aplikace SMART Notebook Version 10.0.631.3 17:15:24 Sep 30 2009