







INVESTICE DO ROZVOJE VZDĚLÁVÁNÍ

Základní škola T. G. Masaryka, Studénka, ul. 2. května 500, okres Nový Jičín	
Číslo projektu: CZ.1.07/1.4.00/21.1489	Označení vzdělávacího materiálu: VY_32_INOVACE_CJ2.1.09
Autor: Andrea Mojžíšová	Vzdělávací oblast: Jazyk a jazyková komunikace
Předmět: Český jazyk a literatura	Ročník: 1.
Téma hodiny: pohádka O Červené karkulce	
Využití vzdělávacího materiálu: přiřazování slov a obrázků, dokončení vět, jejich výběr, skládání slov, pexeso	
Ověření ve výuce:	
Datum: 13. 11. 2012	Třída: 1.

UHÁDNEŠ POHÁDKU?

O ČERVENÉ KARKULCE



PŘIŘAĎ SLOVA K OBRÁZKŮM.




MAMINKA

KOŠÍČEK



VLK

KARKULKA



BABIČKA




DOPLŇ VĚTY:



V LESE ČÍHAL

KARKULKA NESLA.....

PŘIŘAĎ SPRÁVNOU VĚTU.

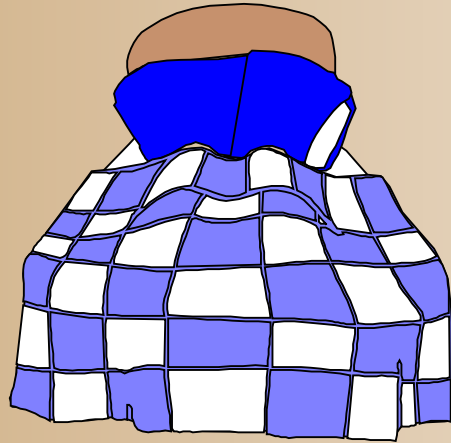


V POSTELI LEŽÍ VLK.




V POSTELI LEŽÍ BABIČKA.

DOPIŠ, CO VIDÍŠ NA OBRÁZKU.



DOPLŇ VĚTY.



PROČ MÁŠ TAK VELKÉ
ABYCH TĚ LÉPE VIDĚLA.
A PROČ MÁŠ TAK VELKÉ
ABYCH TĚ LÉPE SLYŠELA.
A PROČ MÁŠ TAK VELKÉ ZUBY?
ABYCH TĚ MOHLA LÉPE

SEŽRAT

UŠI

OČI

SLOŽ NÁZVY POSTAV.

Edit

Reset










76

V L K

ZAHREJ SI PEXESO.


Ok Show tile numbers No. of pairs 6 1.1

Password

1		1		2		2		3		3	
4		4		5		5		6		6	

Delete images

HÁDEJ, CO SE ZDE SKRÝVÁ?



Použité zdroje:

Aplikace SMART Notebook Version 10.0.631.3 17:15:24 Sep 30 2009