



INVESTICE DO ROZVOJE VZDĚLÁVÁNÍ

Základní škola T. G. Masaryka, Studénka, ul. 2. května 500, okres Nový Jičín	
Číslo projektu: CZ.1.07/1.4.00/21.1489	Označení vzdělávacího materiálu: VY_32_INOVACE_CAJS.4.12
Autor: Andrea Mojžíšová	Vzdělávací oblast: Člověk a jeho svět
Předmět: Člověk a jeho svět	Ročník: 4.
Téma hodiny: Keře	
Využití vzdělávacího materiálu: Přiřazování obrázků, třídění informací, kvíz	
Ověření ve výuce	
Datum: 21.11.2011	Třída: 4.

Růže šípková



Bez černý



Jasmín



Vinná réva



Jeřabina



Šeřík



Tis červený



Líska



Maliník




Akát



Hádej, co se skrývá pod obrázkem.

Game interface with a 2x4 grid of images and a question mark icon.

Buttons: Edit, Reset




The image shows a 2x4 grid of photographs of a lilac bush. The top row contains four images showing the overall appearance of the bush with its characteristic panicles of small, light purple flowers and large, green, ovate leaves. The bottom row contains four images showing close-ups of the flowers and leaves. The bottom-right cell of the grid contains a small white square with a logo consisting of a globe and the text "ZŠ" above it, and "1866201. 8. 2016" below it.

Hádej, co se skrývá pod obrázkem?

Edit


Reset

?



The image shows a 2x4 grid of photographs of a red rose hip fruit. The top row contains four images: the first is a solid red block, the second and third show the fruit from different perspectives, and the fourth shows the fruit with a watermark 'Jiří Zmrzlík'. The bottom row contains four solid red blocks, completely obscuring the images underneath.

Hádej, co se skrývá pod obrázkem.



Hádej, co se skrývá pod obrázkem

Edit
Reset



Mezi keře "zabloudily" stromy. Objev je
a vyškrtni.

Bez černý, líska obecná, šeřík obecný,
šípková růže, jírovec maďal, maliník,
jeřabiny, habr obecný,
tis červený, vinná réva, bříza bělokorá,
akát, jasmín, lípa srdčitá

Z písmen slož názvy keřů.

e š
k í ř
í

m í k
a j l
n

j a
s n í
m

b e č r
z e ý n
e

Růže šípková

Růže šípková je keř, který můžeme vidět na kraji lesa, pole i na zahradě. Z kořenů vyrůstají stále nové dřevnaté stonky (větve), a růže se tak šíří dále do okolí. Větve keře mají ostré ostny. Na jaře vyrůstají nejdříve listy a později bělavé až růžové květy. Na podzim jsou z nich známé červené šípky. Uvnitř jsou chlupaté plody (nažky). Zralé šípky obsahují mnoho vitamínů, především vitamín C. Používají se k přípravě marmelád, sirupů a čajů. Patří mezi léčivé rostliny.

Žáci mají text ve dvojici.

Přečti si důkladně text a podtrhni klíčová (důležitá) slova.

Poté následuje společné vyznačení klíčových slov na interaktivní tabuli.

Vyber správná tvrzení a zapiš je do sešitu.

Růže šípková je keř x strom.

Z kořenů vyrůstají nové..... větve x květy.

Větve keře majíostré x hladké ostny.

Zralé červené šípky se sbírají....na jaře x na podzim.

Obsahují hodně x málo vitamínu C.

Růže šípková patří x nepatří mezi léčivé rostliny.

Použité zdroje:

Aplikace SMART Notebook Version 10.0.631.3 17:15:24 Sep 30 2009

Obrázky z katalogu výukových objektů

ZŠ JUDr. J. Mareše

www.evokace.cz