



esf evropský sociální fond v ČR

 EVROPSKÁ UNIE

 MINISTERSTVO ŠKOLSTVÍ, MLÁDEŽE A TĚLOVÝCHOVY

 OP Vzdělávání pro konkurenceschopnost

INVESTICE DO ROZVOJE VZDĚLÁVÁNÍ

Základní škola T. G. Masaryka, Studénka, ul. 2. května 500, okres Nový Jičín	
Číslo projektu: CZ.1.07/1.4.00/21.1489	Označení vzdělávacího materiálu: VY_32_INOVACE_AJ2.7.03
Autor: Mgr. Martina Štěpánová	Vzdělávací oblast: Jazyk a jazyková komunikace
Předmět: anglický jazyk	Ročník: 7.
Téma hodiny: minulý čas pravidelných a nepravidelných sloves	
Využití vzdělávacího materiálu: procvičování "ED" tvarů pravidelných sloves se zaměřením se na správnou výslovnost a procvičování tvarů minulého času u vybraných nepravidelných sloves.	
Ověření ve výuce	
Datum: 3.10.2011	Třída: VII.

V 19-13:58


Regular and irregular verbs

Past tense


Pravidelná slovesa (regular verbs) tvoří minulý čas přidáním koncovky "ed", která se vyslovuje jako

- [t]
- [d]
- [ɪd]

Zopakuj si podle jakých pravidel se koncovka "ed" vyslovuje.



Nepravidelná slovesa (irregular verbs) tvoří minulý čas nepravidelně, tzn., že se musíš přistupšný tvar minulého času naučit z paměti.



V následujících aktivitách si vyzkoušej tvorbu minulého času na příkladech pravidelných i nepravidelných sloves.

IX 24-9:59

[ɪd]	[t]	[d]	
shout	need	wait	start
open	travel	watch	wash

IX 24-10:09

Edit Reset



regular verbs



irregular verbs

close
happen
arrive
prepare

give
spend
go
get

IX 24-10:16

Edit Check Reset Solve

I had a shower and washed my hair.

School started at 8 o'clock.

Then I got dressed.

School finished at 12.30. o'clock.

I went by bus to school.

I left home at 7.35.

I got up at 7 o'clock.


I had a cup of tea and toast for breakfast.

IX 24-11:24

Edit

Goals 0 Misses 0

abcdefghijklmnopqrstuvwxyz



Reset Buy a letter Clue

Sound

IX 24-11:34

Metodické pokyny

Slide č.2 Žáci si připomenou pojmy pravidelná a nepravidelná slovesa

Slide č.3 Pomocí třízení si žáci uvědomují správnou výslovnost koncovky "ed"

Slide č.4 Žáci mají za úkol poznat, zda se jedná o pravidelné či nepravidelné sloveso

Slide č.5 Žáci seřazují přeházené věty v minulém čase z oblasti Daily routine, všimají si tvarů sloves v minulém čase

Slide č.6 Slovní fotbal: žáci hledají slovesa v minulém čase pomocí nápovědy, jedná se o typická spojení např. He/she watched TV

Vytvořeno v aplikaci Smart notebook, verze 10.8.364.0 20:08:59 Jun 23 2011

IX 24-21:12