

# 1. Úvod

Po přihlášení do Webové aplikace se nám zobrazí úvodní stránka. Hlavička se zobrazuje na všech záložkách. Na pravé straně je zobrazen název školy. Pod názvem školy je zobrazena informace o aktuálním pololetí školního roku, jméno přihlášeného uživatele, jeho funkce (žák, rodič, učitel) a možnost pro odhlášení.

Hlavička se zobrazuje na všech záložkách

**NÁZEV ŠKOLY**  
**AKTUÁLNÍ POLOLETÍ ŠKOLNÍHO ROKU**  
**JMÉNO PŘIHLÁŠENÉHO UŽIVATELE A JEHO FUNKCE**  
**ODHLÁŠENÍ**

**AKTUALITA NA ÚVODNÍ STRÁNCE  
(INFORMACE PRO VŠECHNY RODIČE)**

Úvod - Základní škola T. G. ... Bakalář - webová aplikace

217.196.211.18/bakaweb/uvod.aspx

Úvod Osobní údaje Klasifikace Vyuka Absence Pl

**Upozornění**  
Nemáte žádná upozornění.

**Rozvrh**

	1	2	3	4	5	6	7	8
Po	ČAJŠ	CJ	MA	CJ	HV			
Út	CJ	MA	AJ	CJ				
St	CJ	MA	CJ	ČAJŠ	VV			
Čt	TV	TV	ČAJŠ	CJ				
Pá	CJ	MA	CJ	ČASP				

**Suplování**  
Žádné změny.

**Nejbližší akce**

10.9.2015 Plavání 2,A  
17.9.2015 Plavání 2,A  
24.9.2015 Plavání 2,A  
1.10.2015 Plavání 2,A  
8.10.2015 Plavání 2,A

**Kalendář**

< září 2015 >

po	út	st	čt	pá	so	ne
31	1	2	3	4	5	6
7	8	9	10	11	12	13
14	15	16	17	18	19	20
21	22	23	24	25	26	27
28	29	30	1	2	3	4
5	6	7	8	9	10	11

**Kontakty**  
třídní učitel: Mgr. Eva Kutálková

**Poslední přihlášení**  
9.9.2015 15:39:12

**Rychlá navigace**

## V hlavní části obrazovky jsou po levé straně umístěny panely:

**Upozornění** - kde svítí červeně, nepřečtené zprávy ze systému Komens, případně další aktuality, zde najdete aktuální (nepřečtené) zprávy a informace

**Rozvrh** – aktuální rozvrh žáka

**Suplování** – změny rozvrhu, zkrácení vyučování

**Nejbližší akce** – třídy, školy

**Kalendář** - se zvýrazněnými akcemi






**Kontakty** – jméno třídního učitele

**Poslední přihlášení** – datum a čas Vašeho posledního přihlášení



**Poslední přihlášení**  
9.9.2015 15:39:12

**Rychlá navigace**

-  Rozvrh
-  Suplování
-  Klasifikace
-  Plán akcí
-  Komens

**V hlavní části obrazovky jsou po levé straně umístěny panely:**

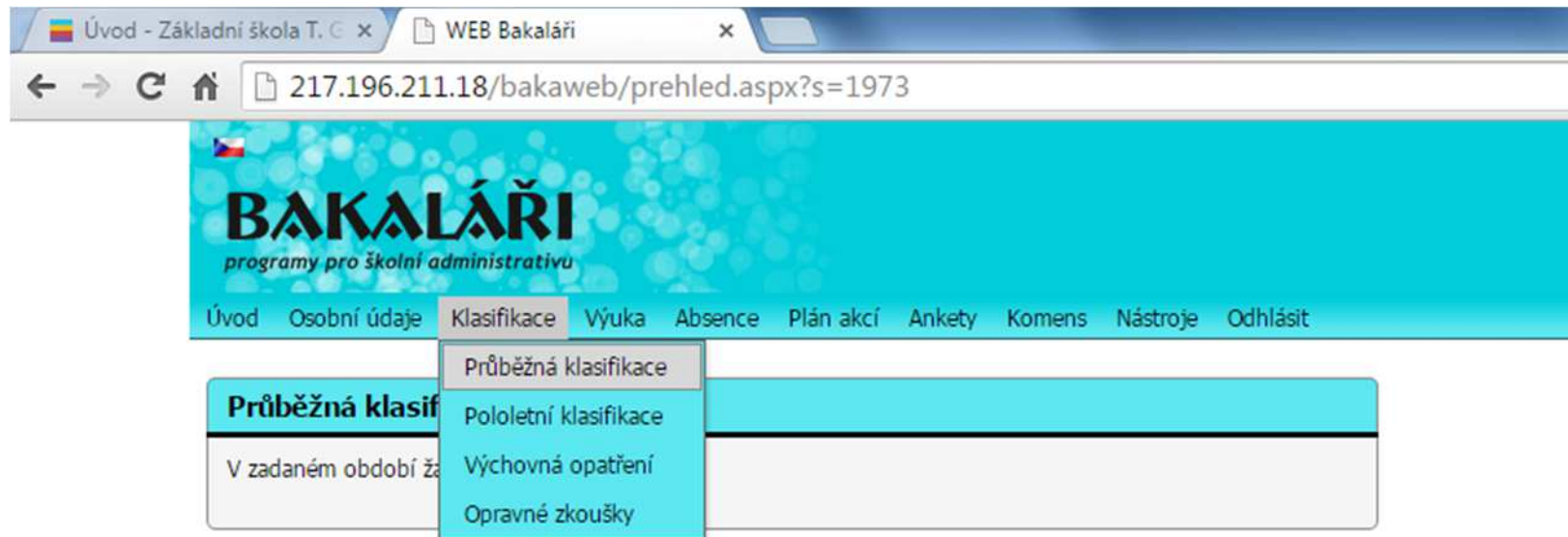
**Rychlá navigace** – odkazy, které slouží k rychlému otevření nejdůležitějších nabídek

## 2. Osobní údaje

The screenshot shows a web browser window with the URL `217.196.211.18/bakaweb/osob.aspx`. The page header includes the logo 'BAKALÁŘI programy pro školní administrativu' and the school name 'Základní škola T. G. Masaryka, Studěnka, 2.'. A navigation menu contains links for 'Úvod', 'Osobní údaje', 'Klasifikace', 'Výuka', 'Absence', 'Plán akcí', 'Ankety', 'Komens', 'Nástroje', and 'Odhlásit'. The main content area is titled 'Osobní údaje žaka' and contains a form with two columns of input fields. The left column includes fields for 'třída:', 'příjmení:', 'jméno:', 'datum narození:', 'bydliště:', 'kód okresu trvalého bydliště:', 'PSČ:', and 'otec:'. The right column includes fields for 'otec-PSČ:', 'otec-bydliště:', 'otec-telefon:', 'matka:', 'matka-PSČ:', 'matka-bydliště:', 'matka-telefon:', and 'kód ZP:'. Two large blue rectangular boxes are placed over the form, likely to redact sensitive information.

V záložce **Osobní údaje** můžete zkontrolovat, zda jsou osobní údaje žáka v našem systému správné a aktualizované. V případě aktualizování osobních údajů kontaktujte **třídního učitele**.

### 3. Klasifikace



**Průběžná klasifikace** – zde se budou v průběhu roku objevovat průběžné známky, pokud najedete kurzorem myši na známku, objeví se okénko s informací o tom, za co byla známka udělena

**Pololetní klasifikace** – zde se zobrazí pololetní klasifikace (za předchozí uzavřené pololetí)